

Secretaria Municipal de Saúde - SAO JOSE DO PIAUI

CNPJ: 11.289.230/0001-39

AVENIDA CENTRAL

Telefone: - E-mail: smssaojosedopiaui@hotmail.com

64625-000 - SAO JOSE DO PIAUI - PI

RELATÓRIO DE GESTÃO - PERÍODO DE JANEIRO A DEZEMBRO DE 2017

1. IDENTIFICAÇÃO DO MUNICÍPIO

1.1 Secretário(a) de Saúde em Exercício

Secretário em Exercício

Nome: JONNY BEZERRA SOUZA Data da Posse: 13/03/2017

Secretário de Saúde Referente ao Ano do Relatório de Gestão

Nome: JONNY BEZERRA SOUZA Data da Posse: 13/03/2017

A Secretaria de Saúde teve mais de um gestor no período a que se refere o RAG? Não

1.2 Informações do Fundo Municipal de Saúde

Instrumento legal de criação do FMS Tipo Lei - 066
CNPJ 11.289.230/0001-39 - Fundo de Saúde
Data 23/01/1994
O Gestor do Fundo é o Secretário da Saúde? Sim
Gestor do FMS JONNY BEZERRA SOUZA
Cargo do Gestor do FMS Secretário de Saúde

1.3 Informações do Conselho de Saúde

Instrumento legal de criação do CMS Tipo Lei - 064
Nome do Presidente do CMS MARCONDYS BEZERRA ALMEIDA SILVA
Data 16/01/1994
Segmento trabalhador
Data da última eleição do Conselho 23/02/2017
Telefone
E-mail marcondyssi@gmail.com

1.4 Conferência de Saúde

Data da última Conferência de Saúde 05/2015

1.5 Plano de Saúde

A Secretaria tem Plano de Saúde? Sim
A Secretaria de Saúde tem plano de saúde referente ao período de 2014 a 2017? Sim
Situação Aprovado
Aprovação no Conselho de Saúde Resolução nº 1 Em 26/04/2018

ARQUIVOS ANEXOS

Documento

PLANO MUNICIPAL DE SAÚDE SAO JOSE.pdf

Resolução sao jose.pdf

A Secretaria de Saúde tem programação anual de saúde referente ao ano de 2017? Não

A Secretaria de Saúde tem programação anual de saúde referente ao ano de 2018? Sim

Situação Aprovado
Aprovação no Conselho de Saúde Resolução nº 1 Em 26/04/2018

Documento

PAS-SAO JOSE 2018 12.04.pdf

Resolução sao jose.pdf

1.6 Plano de Carreira, Cargos e Salários

- | | |
|---|-----|
| O Município possui Plano de Carreira, Cargos e Salários (PCCS)? | Não |
| O Município possui Comissão de elaboração do Plano de Carreira, Cargos e Salários (PCCS)? | Não |

1.7 Informações sobre Regionalização

- | | |
|--|----------------------|
| O município pertence à Região de Saúde: | Vale do Rio Guaribas |
| O município participa de algum consórcio? | Não |
| O município está organizado em regiões intramunicipal? | Não Quantas? |

1.8 Introdução - Considerações Iniciais

O Relatório Anual de Gestão, de acordo com as Portarias nº 3.085/GM e nº 3.332/GM, é o instrumento de planejamento que apresenta os resultados alcançados com a execução da Programação Anual de Saúde, apurados com base no conjunto de ações, metas e indicadores desta, e orienta eventuais redirecionamentos que se fizerem necessários ao Plano de Saúde e à Programação Anual de Saúde. O município de São José do Piauí - PI, nasceu na fazenda Monte Alegre nos Baixões Agrícolas Piauienses, a uma distância de 30 Km da cidade pólo, Picos, e 281 Km da capital Teresina, com altitude de 398m acima do nível do mar, -8.8° de latitude e -41.4° de longitude. Foi elevado à categoria de município pela lei nº 2.582 de 19 de dezembro de 1963 e estabelecido oficialmente em 12 de abril de 1964. Tem uma área de 364,943km², uma população de 8.591 habitantes, e densidade demográfica de 18,08 h/Km² (Censo 2010). Faz parte da região do semiárido piauiense. Limita-se ao Norte com a cidade de Inhuma; ao Sul Santana do Piauí e Dom Expedito Lopes; a Leste com Sussuapara, Bocaina e São João da Canabrava; e a Oeste com Ipiranga do Piauí

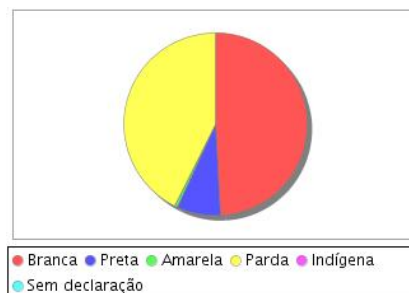
2. DEMOGRAFIA E DADOS DE MORBI-MORTALIDADE

2.1. POPULAÇÃO ESTIMADA DO ANO 2017

6.602

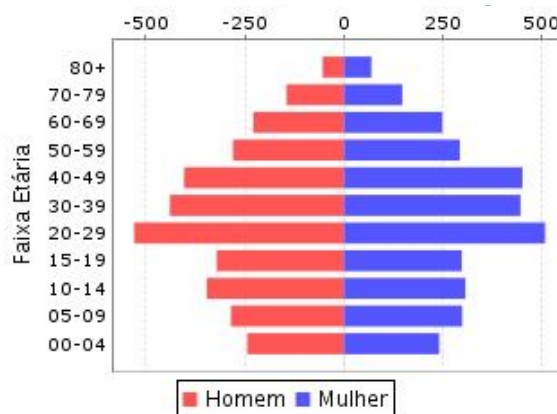
População do último Censo (ano 2012)	Qte	%
Total	6.574	100,00%

População do último Censo (ano 2010)	Qte	%
Branca	3.241	49,26%
Preta	509	7,71%
Amarela	34	0,51%
Parda	2.807	42,52%
Indígena	0	0,00%
Sem declaração	0	0,00%



2.1.1. POPULAÇÃO - SEXO E FAIXA ETÁRIA

Faixas Etárias	Homem	Mulher	Total
00-04	244	240	484
05-09	285	298	583
10-14	346	306	652
15-19	321	297	618
20-29	529	507	1.036
30-39	439	445	884
40-49	403	450	853
50-59	280	292	572
60-69	229	248	477
70-79	145	147	292
80+	54	69	123
Total	3.275	3.299	6.574



Análise e considerações do Gestor sobre Dados Demográficos

Esta de acordo com a realidade do município.

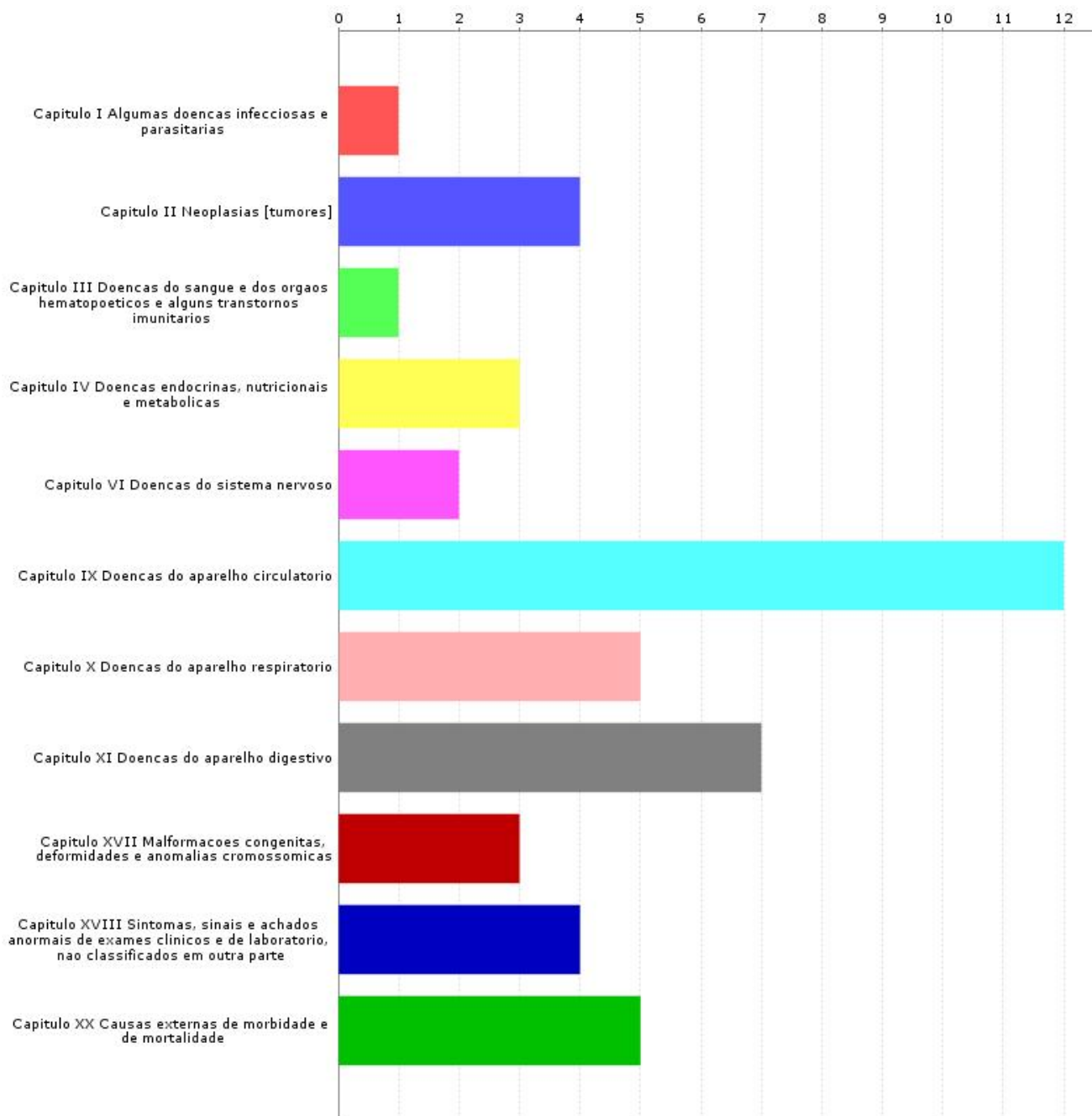
2.3 MORTALIDADE POR GRUPOS DE CAUSAS, FAIXA ETÁRIA E POR RESIDÊNCIA (Fonte: Portal DATASUS Tabnet/SIM - 2016)

Última atualização: 25/06/2018 15:03:25

Internações por Capítulo CID-10	Menor 1	1 a 4	5 a 9	10 a 14	15 a 19	20 a 29	30 a 39	40 a 49	50 a 59	60 a 69	70 a 79
Capítulo I Algumas doenças infecciosas e parasitárias	1	0	0	0	0	0	0	0	0	0	0
Capítulo II Neoplasias [tumores]	0	0	0	0	0	0	1	0	0	1	1
Capítulo III Doenças do sangue e dos órgãos hematopoiéticos e alguns transtornos imunitários	0	0	0	0	0	0	1	0	0	0	0
Capítulo IV Doenças endócrinas, nutricionais e metabólicas	0	0	0	0	0	0	0	0	0	2	1
Capítulo VI Doenças do sistema nervoso	0	0	0	0	0	0	0	0	1	0	0
Capítulo IX Doenças do aparelho circulatório	0	0	0	0	0	0	1	1	0	5	2
Capítulo X Doenças do aparelho respiratório	0	0	0	0	0	0	0	0	0	0	2
Capítulo XI Doenças do aparelho digestivo	0	0	0	0	0	0	1	1	1	1	2
Capítulo XVII Malformações congênitas, deformidades e anomalias cromossômicas	3	0	0	0	0	0	0	0	0	0	0
Capítulo XVIII Sintomas, sinais e achados anormais de exames clínicos e de laboratório, não classificados em outra parte	0	1	0	0	0	0	1	0	0	1	0
Capítulo XX Causas externas de morbidade e de mortalidade	0	0	0	1	1	2	1	0	0	0	0
Total	4	1	0	1	1	2	6	2	2	10	8

Internações por Capítulo CID-10	80	Idade ignorada	Total
Capítulo I Algumas doenças infecciosas e parasitárias	0	0	1
Capítulo II Neoplasias [tumores]	1	0	4
Capítulo III Doenças do sangue e dos órgãos hematopoiéticos e alguns transtornos imunitários	0	0	1
Capítulo IV Doenças endócrinas, nutricionais e metabólicas	0	0	3
Capítulo VI Doenças do sistema nervoso	1	0	2
Capítulo IX Doenças do aparelho circulatório	3	0	12
Capítulo X Doenças do aparelho respiratório	3	0	5

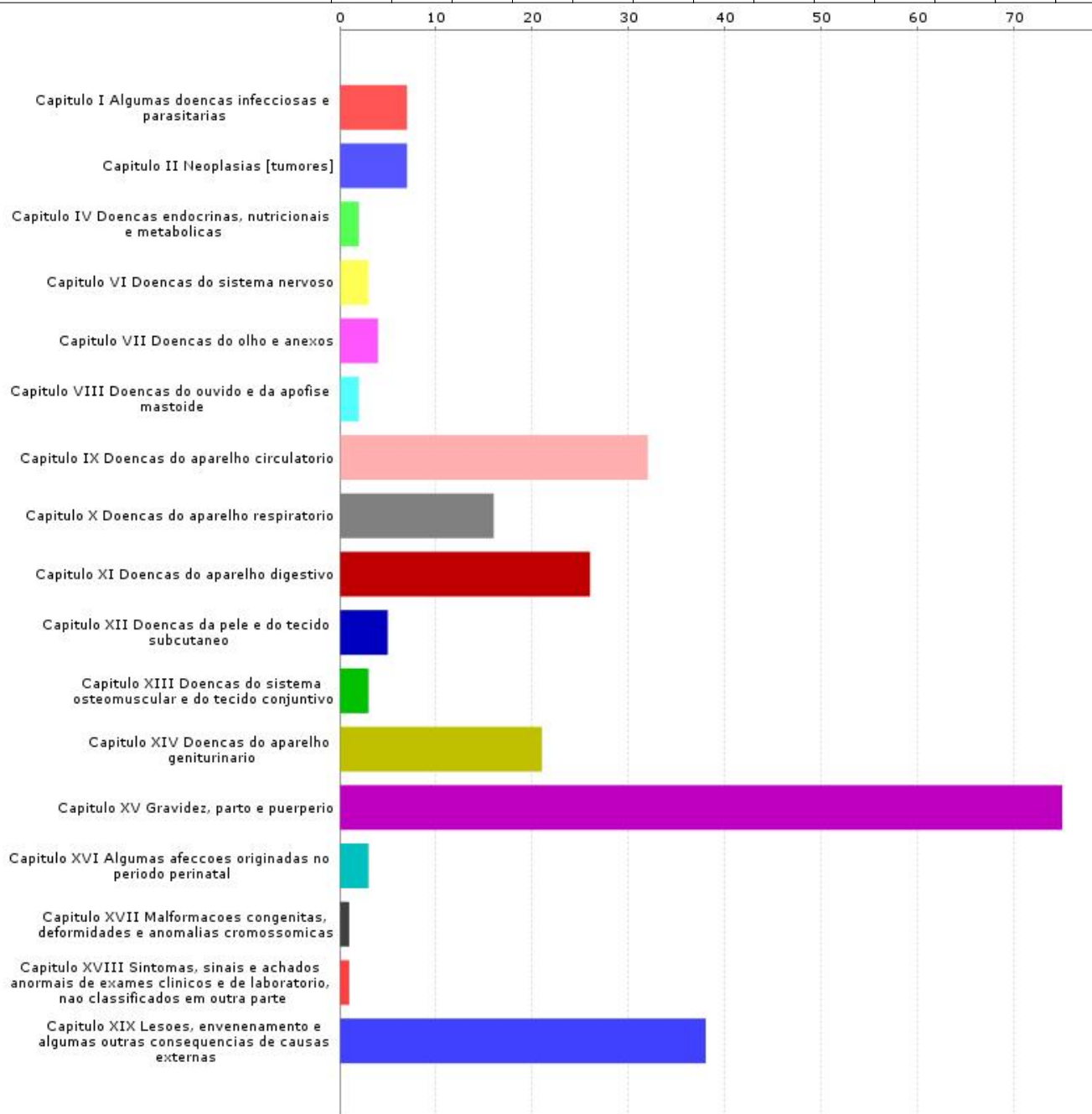
Interações por Capítulo CID-10	80	Idade ignorada	Total
Capítulo XI Doenças do aparelho digestivo	1	0	7
Capítulo XVII Malformações congênitas, deformidades e anomalias cromossômicas	0	0	3
Capítulo XVIII Sintomas, sinais e achados anormais de exames clínicos e de laboratório, não classificados em outra parte	1	0	4
Capítulo XX Causas externas de morbidade e de mortalidade	0	0	5
Total	10	0	47



Análise e considerações sobre Mortalidade

Observa-se que em relação as mortalidades as maiores causas de óbitos são as doenças circulatórias com 12 casos, as doenças de aparelho digestivo com 7, doenças respiratórias e causas externas de morbidade com 5. Isso vem ocorrendo na sua maior parte, devido á predisposição genética associada a má alimentação, ao aumento das doenças isquêmicas do coração (infarto) e das doenças cerebrovasculares (AVC) causada pelo uso excessivo de álcool, cigarro e falta de atividade física.

Internações por Capítulo CID-10	Menor 1	1 a 4	5 a 9	10 a 14	15 a 19	20 a 29	30 a 39	40 a 49	50 a 59	60 a 69	70 a 79	80	Total
Capítulo I Algumas doenças infecciosas e parasitárias	3	2	0	1	0	0	0	0	0	0	1	0	7
Capítulo II Neoplasias [tumores]	0	0	0	0	1	0	2	0	2	2	0	0	7
Capítulo IV Doenças endócrinas, nutricionais e metabólicas	0	0	0	0	0	0	0	1	0	0	0	1	2
Capítulo VI Doenças do sistema nervoso	1	0	0	0	0	0	2	0	0	0	0	0	3
Capítulo VII Doenças do olho e anexos	0	0	0	0	0	0	0	1	0	0	0	3	4
Capítulo VIII Doenças do ouvido e da apófise mastoide	0	0	0	0	0	0	1	1	0	0	0	0	2
Capítulo IX Doenças do aparelho circulatório	0	0	0	1	0	1	2	1	5	11	9	2	32
Capítulo X Doenças do aparelho respiratório	3	0	1	1	4	2	1	1	1	0	1	1	16
Capítulo XI Doenças do aparelho digestivo	0	0	1	4	3	2	1	6	1	2	6	0	26
Capítulo XII Doenças da pele e do tecido subcutâneo	0	0	0	0	0	1	0	0	1	2	1	0	5
Capítulo XIII Doenças do sistema osteomuscular e do tecido conjuntivo	0	0	0	0	0	0	2	0	0	0	1	0	3
Capítulo XIV Doenças do aparelho geniturinário	0	0	1	1	1	5	2	3	5	1	2	0	21
Capítulo XV Gravidez, parto e puerpério	0	0	0	1	14	44	14	2	0	0	0	0	75
Capítulo XVI Algumas afecções originadas no período perinatal	3	0	0	0	0	0	0	0	0	0	0	0	3
Capítulo XVII Malformações congênitas, deformidades e anomalias cromossômicas	0	1	0	0	0	0	0	0	0	0	0	0	1
Capítulo XVIII Sintomas, sinais e achados anormais de exames clínicos e de laboratório, não classificados em outra parte	0	0	0	0	0	0	1	0	0	0	0	0	1
Capítulo XIX Lesões, envenenamento e algumas outras consequências de causas externas	0	1	3	6	2	5	9	3	3	3	2	1	38
Total	10	4	6	15	25	60	37	19	18	21	23	8	246



Análise e considerações sobre Mortalidade

Observa que o aumento do número de internações por gravidez, parto e puerpério é cada ano maior. Estamos fazendo uma avaliação crítica caso a caso para uma melhor abordagem, melhorando assim a assistência e detectando as complicações na gravidez e puerpério imediato.

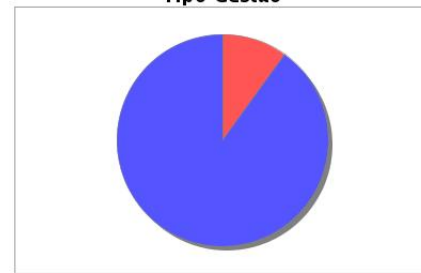
3.1 TIPO GESTÃO

Tipo de Estabelecimento	Total	Municipal	Estadual	Dupla
POSTO DE SAUDE	5	5	0	0
CENTRO DE SAUDE/UNIDADE BASICA	3	3	0	0
UNIDADE MISTA	1	0	1	0
SECRETARIA DE SAUDE	1	1	0	0
Total	10	9	1	0

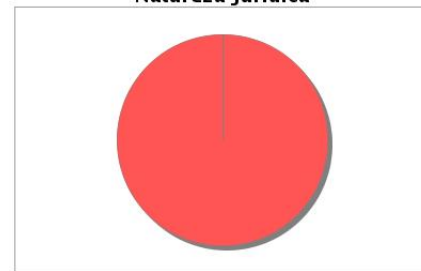
3.2. NATUREZA JURÍDICA (GERÊNCIA)

Tipo de Estabelecimento	Total	Municipal	Estadual	Dupla
MUNICIPAL	20	18	2	0
Total	20	18	2	0

Tipo Gestão



Natureza Jurídica



Análise e considerações do Gestor sobre Prestadores de Serviços ao SUS

Em relação a rede instalada, o município de São José do Piauí possuem um total de 10 instituição de atendimento ao público, sendo 01 estadual e 9 municipais. Sendo 05 postos de saúde, 03 UBS- Unidades Básicas de Saúde, 01 UMS- Unidade Mista de Saúde, e 01 SMS- Secretaria Municipal de Saúde.

VINCULO EMPREGATICIO	
TIPO	TOTAL
CONTRATO POR PRAZO DETERMINADO	22
EMPREGO PUBLICO	16
ESTATUTARIO	21
SEM TIPO	7
TOTAL	66



Análise e Considerações Profissionais SUS

Conforme exigência da elaboração do Relatório de Gestão de acordo com a lei 8.142, os dados citados estão confere com a realidade do Município de São José do Piauí.

Pactuação Interfederativa 2017 a 2021

Relação de Indicadores

Nº	Indicador	Meta 2017	Resultado	Unidade
1	NÚMERO DE ÓBITOS PREMATUROS (de 30 a 69 anos) PELO CONJUNTO DAS 4 PRINCIPAIS DCNT (DOENÇAS DO APARELHO CIRCULATÓRIO, CÂNCER, DIABETES E DOENÇAS RESPIRATÓRIAS CRÔNICAS)	10,00	13,00	N.Absoluto
10	PROPORÇÃO DE ANÁLISES REALIZADAS EM AMOSTRAS DE ÁGUA PARA CONSUMO HUMANO QUANTO AOS PARÂMETROS COLIFORMES TOTAIS, CLORO RESIDUAL LIVRE E TURBIDEZ	100,00	108,00	%
11	RAZÃO DE EXAMES CITOPATOLÓGICOS DO COLO DO ÚTERO EM MULHERES DE 25 A 64 ANOS NA POPULAÇÃO RESIDENTE DE DETERMINADO LOCAL E A POPULAÇÃO DA MESMA FAIXA ETÁRIA	0,64	0,00	RAZÃO
12	RAZÃO DE EXAMES DE MAMOGRAFIA DE RASTREAMENTO REALIZADOS EM MULHERES DE 50 A 69 ANOS NA POPULAÇÃO RESIDENTE DE DETERMINADO LOCAL E POPULAÇÃO DA MESMA FAIXA ETÁRIA	0,50	0,00	RAZÃO
13	PROPORÇÃO DE PARTO NORMAL NO SUS E NA SAÚDE SUPLEMENTAR	58,00	37,70	%
14	PROPORÇÃO DE GRAVIDEZ NA ADOLESCÊNCIA ENTRE AS FAIXAS ETÁRIAS 10 A 19 ANOS	17,90	0,00	%
15	TAXA DE MORTALIDADE INFANTIL.	0,00	1,00	N.Absoluto
16	NÚMERO DE ÓBITOS MATERNS EM DETERMINADO PERÍODO E LOCAL DE RESIDÊNCIA	0,00	0,00	N.Absoluto
17	COBERTURA POPULACIONAL ESTIMADA PELAS EQUIPES DE ATENÇÃO BÁSICA.	100,00	100,00	%
18	COBERTURA DE ACOMPANHAMENTO DAS CONDICIONALIDADES DE SAÚDE DO PROGRAMA BOLSA FAMÍLIA	95,00	89,88	%
19	COBERTURA POPULACIONAL ESTIMADA DE SAÚDE BUCAL NA ATENÇÃO BÁSICA	100,00	100,00	%
2	PROPORÇÃO DE ÓBITOS DE MULHERES EM IDADE FÉRTIL (MIF) INVESTIGADOS	100,00	100,00	%
20	PERCENTUAL DE MUNICÍPIOS QUE REALIZAM NO MÍNIMO SEIS GRUPOS DE AÇÕES DE VIGILÂNCIA SANITÁRIA, CONSIDERADAS NECESSÁRIAS A TODOS OS MUNICÍPIOS.	75,00	57,10	%

Nº	Indicador	Meta 2017	Resultado	Unidade
21	AÇÕES DE MATRICIAMENTO REALIZADAS POR CAPS COM EQUIPES DE ATENÇÃO BÁSICA			%
22	NÚMERO DE CICLOS QUE ATINGIRAM MÍNIMO DE 80% DE COBERTURA DE IMÓVEIS VISITADOS PARA CONTROLE VETORIAL DA DENGUE	6,00	6,00	N.Absoluto
23	PROPORÇÃO DE PREENCHIMENTO DO CAMPO "OCUPAÇÃO" NAS NOTIFICAÇÕES DE AGRAVOS RELACIONADOS AO TRABALHO	100,00	0,00	%
3	PROPORÇÃO DE REGISTRO DE ÓBITOS COM CAUSA BÁSICA DEFINIDA	100,00	92,60	%
4	PROPORÇÃO DE VACINAS SELECIONADAS DO CNV PARA CRIANÇAS < 2 ANOS - PENTAVALENTE (3ª DOSE), PNEUMOCÓCICA 10-VALENTE (2ª), POLIOMIELITE (3ª) E TRÍPLICE VIRAL (1ª) - COM COBERTURA VACINAL PRECONIZADA	100,00	0,00	%
5	PROPORÇÃO DE CASOS DE DOENÇAS DE NOTIFICAÇÃO COMPULSÓRIA IMEDIATA (DNCI) ENCERRADAS EM ATÉ 60 DIAS APÓS NOTIFICAÇÃO	100,00	0,00	%
6	PROPORÇÃO DE CURA DOS CASOS NOVOS DE HANSENÍASE DIAGNOSTICADOS NOS ANOS DAS COORTES	100,00	50,00	%
7	NÚMERO DE CASOS AUTÓCTONES DE MALÁRIA	0,00	0,00	N.Absoluto
8	NÚMERO DE CASOS NOVOS DE SÍFILIS CONGÊNITA EM MENORES DE UM ANO DE IDADE	0,00	1,00	N.Absoluto
9	NÚMERO DE CASOS NOVOS DE AIDS EM MENORES DE 5 ANOS	0,00	0,00	N.Absoluto

5.1 Execução Orçamentária

Recursos Orçamentários

Valor	R\$	Valor	R\$
-------	-----	-------	-----

Análise e Considerações

6. DEMONSTRATIVO DA UTILIZAÇÃO DE RECURSOS (Fonte: SIOPS)

6.1 DEMONSTRATIVO DA UTILIZAÇÃO DOS RECURSOS (Fonte: SIOPS)

Última atualização: 27/04/2018 16:22:57

	RECEITAS (R\$)						DESPESAS (R\$)					Movimentação Financeira		
	Transferência fundo a fundo			Op. Crédito /Rend. /Outros	Recursos Próprios	Total	Dotação	Empenhada	Liquidada	Paga	Orçada	RP/Outros Pagamentos	Saldo Finan. do Exercício Anterior	Saldo Finan. do Exercício Atual
	Federal	Estadual	Outros Municípios											
Outros Programas Financ por Transf Fundo a Fundo	314.476,90	0,00	0,00	0,00	0,00	314.476,90	310.000,00	309.772,20	309.772,20	309.772,20	0,00	0,00	0,00	4.704,70
Atenção Básica	1.144.573,96	227.776,86	0,00	6.631,29	1.419.231,37	2.798.213,48	4.471.810,00	2.937.481,65	2.937.481,65	2.664.047,91	3.055.940,00	94.190,93	67.033,61	107.008,25
Vigilância em Saúde	69.208,09	0,00	0,00	0,00	32.459,29	101.667,38	159.100,00	90.965,87	90.965,87	76.536,69	102.000,00	0,00	0,00	25.130,69
Assistência Farmacêutica	36.182,36	0,00	0,00	0,00	41.455,59	77.637,95	124.500,00	95.684,97	95.684,97	77.637,95	90.000,00	0,00	0,00	0,00
Convênios	0,00	0,00	0,00	0,00	0,00	0,00	55.000,00	0,00	0,00	0,00	0,00	0,00	0,00	0,00
Bloco Investimentos na Rede de Serviços de Saúde	0,00	0,00	0,00	0,00	0,00	0,00	50.000,00	0,00	0,00	0,00	0,00	0,00	0,00	0,00
Núcleo Apoio Saúde Família	156.000,00	0,00	0,00	0,00	0,00	156.000,00	214.250,00	73.425,00	73.425,00	63.425,00	166.000,00	0,00	0,00	92.575,00
Piso de Atenção Básica Fixo (PAB Fixo)	318.705,96	227.776,86	0,00	6.631,29	980.693,07	1.533.807,18	2.870.560,00	1.672.388,00	1.672.388,00	1.505.978,55	1.613.940,00	94.190,93	67.033,61	671,31
Piso de Atenção Básica Variável (PAB Variável)	690.868,00	0,00	0,00	0,00	438.538,30	1.264.406,30	1.601.250,00	1.265.093,65	1.265.093,65	1.158.069,36	1.442.000,00	0,00	0,00	106.336,94
Saúde da Família	229.900,00	0,00	0,00	0,00	209.363,33	439.263,33	529.000,00	478.798,73	478.798,73	439.263,33	408.000,00	0,00	0,00	0,00
Agentes Comunitários de Saúde	204.618,00	0,00	0,00	0,00	55.783,62	260.401,62	326.900,00	281.861,02	281.861,02	260.401,62	253.000,00	0,00	0,00	0,00
Saúde Bucal	100.350,00	0,00	0,00	0,00	173.391,35	273.741,35	348.500,00	301.996,25	301.996,25	273.741,35	207.000,00	0,00	0,00	0,00
Outros Programas Financ. por Transf. Fundo a Fundo	135.000,00	0,00	0,00	0,00	0,00	135.000,00	182.600,00	129.012,65	129.012,65	121.238,06	408.000,00	0,00	0,00	13.761,94
Vigilância Sanitária	0,00	0,00	0,00	0,00	32.459,29	32.459,29	68.800,00	37.517,67	37.517,67	32.459,29	21.000,00	0,00	0,00	0,00
Componente Básico da Assistência Farmacêutica	36.182,36	0,00	0,00	0,00	41.455,59	77.637,95	124.500,00	95.684,97	95.684,97	77.637,95	90.000,00	0,00	0,00	0,00
Vigilância Epidemiológica e Ambiental em Saúde	69.208,09	0,00	0,00	0,00	0,00	69.208,09	90.300,00	53.448,20	53.448,20	44.077,40	81.000,00	0,00	0,00	25.130,69

Análise Sobre a Utilização dos Recursos

Utilização dos recursos acima estão em conformidade com a lei vigente. Analizando temos como receita e despesas atenção básica com

8. INDICADORES FINANCEIROS (Fonte: SIOPS)

8.1. INDICADORES FINANCEIROS (Fonte: SIOPS)

Última atualização:
18/04/2018 18:56:19

Participação % da receita de impostos na receita total do Município	0,95%
Participação % das transferências intergovernamentais na receita total do Município	98,73%
Participação % das Transferências para a Saúde (SUS) no total de recursos transferidos para	13,72%
Participação % das Transferências da União para a Saúde no total de recursos transferidos	84,32%
Participação % das Transferências da União para a Saúde (SUS) no total de Transferências da	17,21%
Participação % da Receita de Impostos e Transferências Constitucionais e Legais na Receita	51,70%
Para Fins de Cálculo do Percentual da LC141/2012	0,00%
Despesa total com Saúde, em R\$/hab, sob responsabilidade do município, por habitante	R\$519,82
Participação % da despesa com pessoal na despesa total com Saúde	49,72%
Participação % da despesa com medicamentos na despesa total com Saúde	5,71%
Participação % da desp. com serviços de terceiros - pessoa jurídica na despesa total com	11,42%
Participação % da despesa com investimentos na despesa total com Saúde	0,55%
% das transferências para a Saúde em relação à despesa total do município com saúde	54,03%
% da receita própria aplicada em Saúde conforme a LC 141/2012	19,50%

Análise Sobre os Indicadores Financeiros

Como podemos apreciar os indicadores financeiros em conformidade com a LDO, os recursos foram utilizados de forma correta de acordo com a tabela acima fonte (SIOPS 2017)

9.1 - DEMONSTRATIVO ORÇAMENTÁRIO - DESPESAS COM SAÚDE (Fonte: SIOPS)

RECEITAS PARA APURAÇÃO DA APLICAÇÃO EM AÇÕES E SERVIÇOS PÚBLICOS DE SAÚDE	PREVISÃO INICIAL	PREVISÃO ATUALIZADA (a)	RECEITAS REALIZADAS	
			Jan a Dez (b)	%(b/a)x100
RECEITA DE IMPOSTOS LÍQUIDA (I)	375.000,00	375.000,00	129.549,27	34,54
Imposto Predial e Territorial Urbano - IPTU	30.000,00	30.000,00	10.183,45	33,94
Imposto sobre Transmissão de Bens Intervivos - ITBI	20.000,00	20.000,00	11.269,80	56,34
Imposto sobre Serviços de Qualquer Natureza - ISS	130.000,00	130.000,00	55.048,00	42,34
Imposto de Renda Retido na Fonte - IRRF	195.000,00	195.000,00	53.048,02	27,20
Imposto Territorial Rural - ITR	0,00	0,00	0,00	0,00
Multas, Juros de Mora e Outros Encargos dos Impostos	0,00	0,00	0,00	0,00
Dívida Ativa dos Impostos	0,00	0,00	0,00	0,00
Multas, Juros de Mora e Outros Encargos da Dívida Ativa	0,00	0,00	0,00	0,00
RECEITA DE TRANSFERÊNCIAS CONSTITUCIONAIS E LEGAIS (II)	8.912.000,00	8.912.000,00	6.946.001,97	77,94
Cota-Parte FPM	7.900.000,00	7.900.000,00	6.236.746,67	78,94
Cota-Parte ITR	10.000,00	10.000,00	1.460,64	14,60
Cota-Parte IPVA	150.000,00	150.000,00	87.592,70	58,39
Cota-Parte ICMS	800.000,00	800.000,00	619.028,25	77,37
Cota-Parte IPI-Exportação	2.000,00	2.000,00	182,27	9,11
Compensações Financeiras Provenientes de Impostos e Transferências Constitucionais	50.000,00	50.000,00	991,44	1,98
Desoneração ICMS (LC 87/96)	50.000,00	50.000,00	991,44	1,98
Outras				
TOTAL DAS RECEITAS PARA APURAÇÃO DA APLICAÇÃO EM AÇÕES E SERVIÇOS PÚBLICOS DE SAÚDE (III) = I + II	9.287.000,00	9.287.000,00	7.075.551,24	76,19

RECEITAS ADICIONAIS PARA FINANCIAMENTO DA SAÚDE	PREVISÃO INICIAL	PREVISÃO ATUALIZADA (c)	RECEITAS REALIZADAS	
			Jan a Dez (d)	%(d/c)x100
TRANSFERÊNCIA DE RECURSOS DO SISTEMA ÚNICO DE SAÚDE-SUS	2.614.900,00	2.614.900,00	1.798.849,46	68,79
Provenientes da União	2.038.900,00	2.038.900,00	1.564.441,31	76,72
Provenientes dos Estados	556.000,00	556.000,00	227.776,86	40,97
Provenientes de Outros Municípios	0,00	0,00	0,00	0,00
Outras Receitas do SUS	20.000,00	20.000,00	6.631,29	33,15
TRANSFERÊNCIAS VOLUNTÁRIAS				
RECEITA DE OPERAÇÕES DE CRÉDITO VINCULADAS À SAÚDE	0,00	0,00	0,00	0,00
OUTRAS RECEITAS PARA FINANCIAMENTO DA SAÚDE	0,00	0,00	0,00	0,00
TOTAL RECEITAS ADICIONAIS PARA FINANCIAMENTO DA SAÚDE	2.614.900,00	2.614.900,00	1.798.849,46	68,79

9.2. DESPESAS COM SAÚDE

9.2.1. DESPESAS COM SAÚDE (Por Grupo de Natureza de Despesa)

DESPESAS COM SAÚDE (Por Grupo de Natureza de Despesa)	DOTAÇÃO INICIAL	DOTAÇÃO ATUALIZADA (e)	DESPESAS EXECUTADAS		
			LIQUIDADAS Jan a Dez (f)	INSCRITAS EM RESTOS A PAGAR NÃO PROCESSADOS (g)	% (f+g)/e
DESPESAS CORRENTES	3.405.848,00	4.946.548,00	3.414.968,09	0,00	69,04
Pessoal e Encargos Sociais	2.092.408,00	2.511.708,00	1.707.202,68	0,00	67,97
Juros e Encargos da Dívida	1.590,00	1.590,00	0,00	0,00	0,00
Outras Despesas Correntes	1.311.850,00	2.433.250,00	1.707.765,41	0,00	70,18

DESPESAS DE CAPITAL	773.862,00	223.862,00	18.936,60	0,00	8,46
Investimentos	765.112,00	215.112,00	18.936,60	0,00	8,80
Inversões Financeiras	3.000,00	3.000,00	0,00	0,00	0,00
Amortização da Dívida	5.750,00	5.750,00	0,00	0,00	0,00
TOTAL DAS DESPESAS COM SAÚDE (IV)	4.179.710,00	5.170.410,00		3.433.904,69	66,41

9.2.2.DESPESAS PRÓPRIAS COM SAÚDE, AÇÕES E SERVIÇOS PÚBLICOS DE SAÚDE

DESPESAS COM SAÚDE NÃO COMPUTADAS PARA FINS DE APURAÇÃO DO PERCENTUAL MÍNIMO	DOTAÇÃO INICIAL	DOTAÇÃO ATUALIZADA	DESPESAS EXECUTADAS			
			LIQUIDADAS Jan a Dez (h)	INSCRITAS EM RESTOS A PAGAR NÃO PROCESSADOS (i)	%[(h+i)/V (f+g)]	
DESPESAS COM INATIVOS E PENSIONISTAS	N/A		0,00	0,00	0,00	
DESPESA COM ASSISTÊNCIA À SAÚDE QUE NÃO ATENDE AO PRINCÍPIO DE ACESSO	N/A		0,00	0,00	0,00	
DESPESAS CUSTEADAS COM OUTROS RECURSOS	N/A		2.054.135,56	0,00	59,82	
Recursos de Transferências do Sistema Único de Saúde - SUS	N/A		2.054.135,56	0,00	59,82	
Recursos de Operações de Crédito	N/A		0,00	0,00	0,00	
Outros Recursos	N/A		0,00	0,00	0,00	
OUTRAS AÇÕES E SERVIÇOS NÃO COMPUTADOS	N/A		0,00	0,00	0,00	
RESTOS A PAGAR NÃO PROCESSADOS INSCRITOS INDEVIDAMENTE NO	N/A	N/A	N/A	0,00		
DESPESAS CUSTEADAS COM DISPONIBILIDADE DE CAIXA VINCULADA	N/A	N/A	0,00	0,00	0,00	
DESPESAS CUSTEADAS COM RECURSOS VINCULADOS À PARCELA DO	N/A	N/A	0,00	0,00	0,00	
TOTAL DAS DESPESAS COM SAÚDE NÃO COMPUTADAS (V)		N/A		2.054.135,56	59,82	
TOTAL DAS DESPESAS COM AÇÕES E SERVIÇOS PÚBLICOS DE SAÚDE (VI) = [(IV(f+g))-V(h+i)]			""	0,00	""	N/A

PERCENTUAL DE APLICAÇÃO EM AÇÕES E SERVIÇOS PÚBLICOS DE SAÚDE SOBRE A RECEITA DE IMPOSTOS LÍQUIDA E TRANSFERÊNCIAS CONSTITUCIONAIS E LEGAIS (VII%) = [VI(H+I) /	19,50
--	-------

VALOR REFERENTE À DIFERENÇA ENTRE O VALOR EXECUTADO E O LIMITE MÍNIMO CONSTITUCIONAL $[VI(h+i)-(15*IIIb)/100]$	318.436,44
--	------------

EXECUÇÃO DE RESTOS A PAGAR NÃO PROCESSADOS INSCRITOS COM DISPONIBILIDADE DE CAIXA	INSCRITOS	CANCELADOS/PRESCRITOS	PAGOS	A PAGAR	PARCELA CONSIDERADA NO LIMITE
Inscritos em 2017	0,00	N/A	N/A	N/A	0,00
Inscritos em 2016	0,00	0,00	0,00	0,00	0,00
Inscritos em 2015	0,00	0,00	0,00	0,00	0,00
Inscritos em 2014	0,00	0,00	0,00	0,00	0,00
Inscritos em 2013	0,00	0,00	0,00	0,00	0,00
Inscritos em 2012	0,00	0,00	0,00	0,00	0,00
Total	0,00	0,00	0,00	0,00	0,00

CONTROLE DOS RESTOS A PAGAR CANCELADOS OU PRESCRITOS PARA FINS DE APLICAÇÃO DA DISPONIBILIDADE DE CAIXA CONFORME ARTIGO 24, § 1º e 2º	RESTOS A PAGAR CANCELADOS OU PRESCRITOS		
	Saldo Inicial	Despesas custeadas no exercício de referência (j)	Saldo Final (Não Aplicado)
Restos a Pagar Cancelados ou Prescritos em 2017	0,00	0,00	0,00
Restos a Pagar Cancelados ou Prescritos em 2016	0,00	0,00	0,00
Restos a Pagar Cancelados ou Prescritos em 2015	0,00	0,00	0,00

Restos a Pagar Cancelados ou Prescritos em 2014	0,00	0,00	0,00
Restos a Pagar Cancelados ou Prescritos em 2013	0,00	0,00	0,00
Restos a Pagar Cancelados ou Prescritos em 2012	N/A	N/A	N/A
Total (VIII)	0,00	0,00	0,00

CONTROLE DE VALOR REFERENTE AO PERCENTUAL MÍNIMO NÃO CUMPRIDO EM EXERCÍCIOS ANTERIORES PARA FINS DE APLICAÇÃO DOS RECURSOS VINCULADOS CONFORME ARTIGOS 25 e 26	LIMITE NÃO CUMPRIDO		
	Saldo Inicial	Despesas custeadas no exercício de referência (k)	Saldo Final (Não Aplicado)
Diferença de limite não cumprido em 2016	0,00	0,00	0,00
Diferença de limite não cumprido em 2015	0,00	0,00	0,00
Diferença de limite não cumprido em 2014	0,00	0,00	0,00
Diferença de limite não cumprido em 2013	0,00	0,00	0,00
Total (IX)	0,00	0,00	0,00

DESPESAS COM SAÚDE (Por Subfunção)	DOTAÇÃO INICIAL	DOTAÇÃO ATUALIZADA	DESPESAS EXECUTADAS		
			LIQUIDADAS Jan a Dez (l)	INSCRITAS EM RESTOS A PAGAR NÃO PROCESSADOS (m)	% [(l+m)/total (l+m)]x100
Atenção Básica	0,00	4.450.010,00	2.946.181,10	0,00	85,80
Assistência Hospitalar e Ambulatorial	0,00	561.300,00	396.757,72	0,00	11,55
Suporte Profilático e Terapêutico	0,00	0,00	0,00	0,00	0,00
Vigilância Sanitária	0,00	68.800,00	37.517,67	0,00	1,09
Vigilância Epidemiológica	0,00	90.300,00	53.448,20	0,00	1,56
Alimentação e Nutrição	0,00	0,00	0,00	0,00	0,00
Outras Subfunções	0,00	0,00	0,00	0,00	0,00
TOTAL	0,00	5.170.410,00		3.433.904,69	100,00

Análise Sobre Demonstrativo Orçamentário

Observa-se que a gestão de São Jose do Piauí disponibiliza com total transparência todos os investimentos e gastos referentes a saúde, demonstrando que a atenção básica apresentou-se como principal financiador da saúde.

10. AUDITORIAS

Auditorias realizadas ou em fase de execução? (Em andamento, Encerrada, Programada, Reprogramada ou Cancelada)

Não

Ente Federado:

SAO JOSE DO PIAUI

Demandante:

Órgão responsável pela auditoria:

SISAUD/SUS:

Nº da auditoria:

Finalidade da auditoria:

Status da auditoria:

Unidade(s) auditada(s):

Recomendações

Encaminhamentos

11. ANÁLISE E CONSIDERAÇÕES GERAIS SOBRE O RELATÓRIO DE GESTÃO

11.1. CONSIDERAÇÕES GERAIS

O relatório anual de gestão 2017 descreveu as principais atividades desenvolvida no referido ano e os principais resultados da atual gestão municipal na área da saúde, este relatório tem como finalidade reunir um conjunto de informações de maneira sistemática e permitir uma análise evolutiva para avaliar resultados e apontar caminhos de melhoria de desempenho para a saúde municipal para 2017.

11.2. RECOMENDAÇÕES PARA A PRÓXIMA PROGRAMAÇÃO ANUAL DE SAÚDE E/OU REDIRECIONAMENTOS PARA O PLANO DE SAÚDE

Ao final deste relatório observamos a necessidade de reavaliarmos e monitorarmos constantemente os serviços de saúde, esperamos que nos próximos relatórios possamos ter melhorado esses indicadores de saúde.

11.3. ARQUIVOS ANEXOS

Documento	Tipo de Documento
Resolução sao jose.pdf	Resolução do Conselho de Saúde que aprova o Plano de Saúde do período de 2014 a 2017
Resolução sao jose.pdf	Resolução do Conselho de Saúde que aprova a Programação Anual de Saúde do período de 2014
PLANO MUNICIPAL DE SAÚDE SAO JOSE.pdf	Plano de Saúde do período 2014 - 2017
PAS-SAO JOSE 2018 12.04.pdf	Programação Anual de Saúde do período 2014

12. APRECIÇÃO DO RELATÓRIO DE GESTÃO

12.1 RELATÓRIO QUADRIMESTRAL (LC 141/12)

Enviado para Câmara de Vereadores em	1º QUA	2º QUA	3º QUA
Enviado ao Conselho de Saúde em			
Enviado para Câmara de Vereadores em			

12.2. RELATÓRIO ANUAL DE GESTÃO (RAG)

12.2.1. INFORMAÇÕES DO GESTOR

Horário de Brasília

Enviado ao Conselho de Saúde para apreciação em	28/06/2018 19:28:39
Enviado ao Tribunal de contas a que está jurisdicionando em	
Enviado à Câmara de Vereadores em	
Reenviado ao Conselho de Saúde para reapreciação em	

12.2.2. INFORMAÇÕES DO CONSELHO DE SAÚDE

Horário de Brasília

Data de Recebimento do RAG pelo CS	28/06/2018 19:28:39
Apreciado pelo Conselho de Saúde em	
Reapreciado pelo Conselho em	
Parecer do Conselho de Saúde	
Status da Apreciação	Em Análise
Resolução da Apreciação	Data

SAO JOSE DO PIAUI - PI, ____ de _____ de ____.